

Onthaalmap 2011

Welkom in Heuvelland!



Een praktische handleiding die van uw verblijf in Heuvelland een geslaagde gebeurtenis maakt!

Inhoud

1	Inleiding	4
2	Wegwijs in de Gemeente Heuvelland	5
2.1	Het gemeentebestuur	5
2.2	De politie	5
2.3	VVV en bezoekerscentrum De Bergen	6
2.4	Dokters in Heuvelland	6
2.5	Ziekenhuizen in de buurt	7
2.6	Apothekers in Heuvelland.....	7
2.7	Erediensten en jeugdpastoraat	7
2.8	Vuilnis en containerpark	7
2.9	Bibliotheek	8
2.10	Het openbaar vervoer	8
2.11	Heuvelland en de Westhoek op het net	9
2.12	Interessante websites voor op kamp	9
3	Ontmoetingscentra	9
4	Inkopen doen in Heuvelland en omstreken	11
4.1	De lokale winkels	11
4.2	Grootwarenhuizen	12
5	Met grote groepen in Heuvelland	13
5.1	Respect voor de inwoners en rust	13
5.2	Respect voor het milieu en de omgeving.....	16
6	Met groepen op stap in Heuvelland	24
6.1	Kenmerken van het kind en de jongere	24
6.2	Op tocht.....	24
7	Heuvelland: een waaier aan mogelijkheden	26
7.1	Sportieve mogelijkheden.....	26
7.2	Ontspanningsmogelijkheden in de streek	28
7.3	Natuur en cultuur in de omgeving.....	29
8	Ehbo op kamp	31
9	Uitleenbrochure 2011	32
9.1	Overzicht uitleendiensten	33
10	Bedankt voor het lezen en tot in Heuvelland!	39
11	Bijlagen	40
11.1	Deelnemerslijst voor de politie	40
11.2	Aanvraag Fakkeltocht.....	42
11.3	Aanvraag Nachtspele n	43
11.4	Aanvraag Kampvuur	44
11.5	Modelhuurovereenkomst kampterrein	45

1 Inleiding

Deze zomer heeft u er voor gekozen om met uw jeugdvereniging naar Heuvelland te trekken. Onze landelijke en bosrijke gemeente met tal van mogelijkheden, is de plaats bij uitstek voor een geslaagd zomerverblijf.

Dat Heuvelland een drukbezocht kampoord is hoeft geen verder betoog. Het geluid van spelende kinderen is alom tegenwoordig tijdens de vakantiemaanden. We zijn verheugd te horen dat ook uw vereniging zich komt vertegenwoordigen in onze gemeente, we heten u alvast van harte welkom in Heuvelland!

Als gemeente willen we dat jullie het verblijf in Heuvelland maximaal beleven. Als toekomstige bezoeker van onze gemeente komen er wellicht meteen een aantal praktische vragen in u op.

Waar kunnen wij in het bos spelen?

Wanneer is een kampvuur toegelaten?

Hoe is het openbaar vervoer geregeld?

Wat met het kampafval?

Wanneer is de toeristische dienst VVV open?

Met een groep op de weg: te voet of met de fiets, enkele aandachtspunten!

Hoe kan ik het activiteitenaanbod van Heuvelland verwerken in mijn kampprogramma?

Een streekeigen kampthema: kan dat?

Ooit van de natuurwerkplaats 't Gapertje gehoord?

Aantrekkelijke bestemmingen voor trek- en dagtochten?

Ooit al van ecologisch kamperen gehoord?

Goede afspraken maken goede burenen, hoe houden we rekening met de bewoners van de gemeente waarin we te gast zijn?

Deze praktische handleiding biedt een antwoord op deze en andere vragen, om van uw kamp een geslaagde gebeurtenis te maken.

Vriendelijke groeten en een deugddoend verblijf in Heuvelland gewenst!

Schepen van Jeugd en Toerisme,

Jeugddienst Heuvelland

2 Wegwijs in de Gemeente Heuvelland

Aanvragen voor kampvuren, een plots geval van ziekte, een dagtocht organiseren,... Het is belangrijk om te weten voor welke situatie u waar en wanneer terecht kunt. Daarom geven we een overzicht van de diensten die voor u van belang kunnen zijn.

2.1 Het gemeentebestuur

Het gemeentehuis ligt in Kemmel op het domein de Warande. Alle gemeentelijke diensten zijn daar gevestigd, inclusief de jeugddienst. (bureau 3)

Contactgegevens: Jeugddienst Heuvelland
Bergstraat 24
8956 Kemmel

Tel (algemeen): 057/45 04 50
Tel (jeugddienst): 057/45 04 73

E-mail: jeugd@heuvelland.be

Openingsuren:

Maandag	9u - 12u
Dinsdag	9u - 12u en 15u - 19u
Woensdag	9u - 12u
Donderdag	9u - 12u
Vrijdag	9u - 12u

2.2 De politie

Hier kunt u terecht voor onder de aanvraag van een kampvuur, nachtspel en fakkeltocht. Iedere groep die in Heuvelland verblijft dient ook een lijst van de deelnemers bij de politie af te leveren. Achteraan in de onthaalmap vindt u van ieder document een blanco exemplaar.

Contactgegevens: Politie Heuvelland
Nieuwstraat 24
8956 Kemmel

Tel: 057/44 40 16

Openingsuren: De politie heeft dezelfde openingsuren als het gemeentehuis (zie hierboven). Buiten deze uren wordt u doorverbonden met de politie van leper.

2.3 VVV en bezoekerscentrum De Bergen

Alles wat u moet weten over recreatieve routes, bezienswaardigheden, fietsenverhuur, horeca,... In de VVV wordt u met plezier ten woord gestaan.

Aan de toeristische dienst is het bezoekerscentrum De Bergen verbonden. Dit kleine en gezellige bezoekerscentrum schetst een beeld van Heuvelland door de eeuwen heen. De geologie, het landbouwaspect, de Kelten, WO I,... Via beeldmateriaal krijgt u een klare kijk op onze gemeente.

Het bezoekerscentrum is gratis toegankelijk.

Contactgegevens: VVV en bezoekerscentrum De Bergen
Reningelststraat 11
8950 Kemmel

Tel: 057/45 04 55
Fax: 057/44 89 99

E-mail: toerisme@heuvelland.be

Openingsuren:	Maandag	9u - 12u en 13u15 - 17u
	Dinsdag	9u - 12u en 13u15 - 17u
	Woensdag	9u - 12u en 13u15 - 17u
	Donderdag	9u - 12u en 13u15 - 17u
	Vrijdag	9u - 12u en 13u15 - 17u
	Zaterdag	9u30 - 17u
	Zondag	10u - 12u en 14u - 17u
	Feestdag	10u - 12u en 14u - 17u

Van 15 november tot en met 31 maart is het VVV gesloten op feestdagen en zondagnamiddag.

2.4 Dokters in Heuvelland

Dr. Cornette G.	Nieuwkerkestraat 29	8950 Nieuwkerke	057/44 56 66
Dr. Denys B.	Ieperstraat 139 A	8953 Wijtschate	057/44 66 00
Dr. Vandekerckhove	Wijtschatestraat 116	8953 Wijtschate	057/48 58 68
Dr. Dierickx W./Dr. Dierickx	R. Bellestraat 13A	8954 Westouter	057/44 53 42
Dr. Leroy	Dikkebusstraat 228	8951 Dranouter	057/44 57 24
Dr. Vandeweghe D.	Dries 16	8956 Kemmel	057/44 41 11

Wachtdienst dokters: 057/44 83 83

2.5 Ziekenhuizen in de buurt

Regionaal ziekenhuis Jan Yperman, Campus OLV ziekenhuis, Briekestraat 12, 8900 St. Jan leper, 057/22 31 11

2.6 Apothekers in Heuvelland

Ameloot	Bellestraat 5	8954 Westouter	057/44 57 73
Clais	Kemmelstraat 39	8956 Kemmel	057/44 52 72
Dieusaert	Ieperstraat 115	8953 Wijtschate	057/44 47 68
Van Nieuwkerke	Markt 37	8950 Nieuwkerke	057/44 49 35

In het weekend is er een wachtdienst: 057/22 99 99

2.7 Erediensten en jeugdpastoraat

	zaterdag	zondag
Wijtschate	16u (kapel St.- Medard)	10u30 (kerk)
Loker	19u (kerk)	
De Klijte	18u	
Kemmel		9u15 (kerk)
Wulvergem		9u15 (kerk)
Dranouter		10u30 (kerk)
Nieuwkerke		10u30 (kerk)
Westouter		9u15 (kerk)

Jeugdpastoraat

Alle jeugdbewegingen op kamp kunnen een beroep doen op het Jeugdpastoraat van het Decanaat. Het pastoraat staat klaar voor vieringen, ontmoetingsmomenten, bezinningen,... Voor alle inlichtingen over het Jeugdpastoraat kunt u contact opnemen met diaken Luc Vandevyver, Schoolstraat 12 in 8950 Heuvelland. Tel: 057/44 65 49 - GSM: 0477/26 31 43 - Fax: 057/44 52 23 - E-mail: vandevyver.luc@skynet.be

2.8 Vuilnis en containerpark

Heuvelland is een landelijke groene gemeente en dit moet zo blijven. Daarom is het belangrijk om afval te beperken. Evenals moet het afval op een correcte manier worden gesorteerd.

Vanaf 2010 startte Heuvelland met de huis-aan-huisophaling van Groente-, Fruit- en Tuinafval, kortweg GFT en tegelijk met de ophaling van het restafval in containerbakken. Tweewekelijks worden de containers geleegd. Raadpleeg de afvalkalender in uw kamphuis, zodat u weet wanneer het afval moet worden buiten gezet.

Maak goede afspraken met uw kamphuisuitbater wat betreft GFT en restafval!

Met groter afval, zoals een gescheurde tent of een kapot decorstuk dient u af te spreken met de kamphuisuitbater. Het containerpark is namelijk enkel toegankelijk met een bewonersbadge.

Dit is gelegen op de Heirweg 24 in Nieuwkerke. Tel: 057/44 86 16

Openingsuren:	Maandag	13u30 - 18u
	Woensdag	13u30 - 18u
	Zaterdag	9u - 15u (doorlopend)

2.9 Bibliotheek

In de bibliotheek kunt u terecht voor studie, gratis internet, uitlenen van boeken, tijdschriften, cd's en dvd's, het lezen van een krant, het bijwonen van een literaire voordracht of het bezichtigen van een tentoonstelling.

De hoofdbibliotheek is gelegen in Wijtschate, Schoolstraat 12 A.
Tel: 057/45 04 56

Openingsuren:	Woensdag	13u30 u tot 18u30
	Vrijdag	16u tot 20u
	Zondag	9u30 tot 12u

De uitleenpost in Westouter bevindt zich in de Sulferbergstraat 9.

Openingsuren:	Woensdag	16u30 tot 18u
---------------	----------	---------------

De bibliotheek is ook open tijdens de verlofperiode.

2.10 Het openbaar vervoer

Heuvelland is niet zo gemakkelijk te bereiken met het openbaar vervoer. De twee dichtstbijzijnde stations zijn Ieper en Poperinge. Beiden liggen (afhankelijk van waar u moet zijn in Heuvelland) op ongeveer 10 km.

De folders van de buslijnen van 2011 vindt u bijgevoegd bij deze map.

Als u met een kleine groep bent, kan de belbus redding brengen. U kunt de belbuscentrale bereiken op het nummer 059/56 52 56. Let erop om minstens 2 uur voor uw vertrek contact op te nemen met de centrale!

2.11 Heuvelland en de Westhoek op het net

www.heuvelland.be
www.westhoekverbeeldt.be
www.delijn.be
www.cjt.be
www.bosgeus.com
www.lork.be
www.demeuleberghoeve.be
www.freewebs.com/hoeveheyman
www.ksanoordzeegouw.org
www.ruiterschoolrodeberg.be
www.outsidetravel.be
www.wo1.be
www.inlandersfields.be

2.12 Interessante websites voor op kamp

www.kokenopkamp.be
www.opkamp.be
www.go4nature.be/kamp4nature
www.natuurenbosspel.be

Informatie over gezonde voeding op kamp en weekends
Zoeksite voor een kampplaats in België en het buitenland
Tips om natuur- en milieuvriendelijk op kamp te gaan
Alles over bossen en spelen

Interessante brochures te verkrijgen via www.steunpuntjeugd.be

Loslopend wild Deel 1
Loslopend wild Deel 2

Spelregels voor de organisatie van een jeugdkamp
Milieuvriendelijk en energiezuinig op kamp

3 Ontmoetingscentra

	<i>grote zaal</i>	<i>podium</i>	<i>vergaderlokaal</i>	<i>keuken</i>
Westouter OC Utendoale, Sulferbergstraat 11	240m ²	Ja	1	Ja
De Klijte OC De Fontein, Dikkebusstraat 30	270m ²	Nee	1	Ja
Kemmel OC De Gaper, Reningelsstraat 35 <i>Met omnisportvloer</i>	268m ²	Nee	3	Ja
Wijtschate OC De Klaverhulle, G.Gezellestraat 1 Sporthal Heuvelland Vierstraat 31	195m ²	Nee	2	Ja
Wulvergem OC De Walvis, Hooghofstraat 2a.	294m ²	Nee	1	Nee
Nieuwkerke OC 't Seultje Seulestraat 47	123m ²	Nee	2	Ja
Dranouter OC De Klakeye, Dikkebusstraat 236	226m ²	Ja	1	Ja
Loker OC De Galoye, Dikkebusstraat 162	80m ²	Nee	1	Ja

Afspraken!

- Telefonische reservatie is verplicht op het nummer: 057/45 04 71, vragen naar Sabine Ghelein.
- Iedere zaal heeft een sleutelbeheerder: juist voor de aanvang van de activiteit moet u de sleutel bij hem/haar ophalen.
- Er wordt een vergoeding gevraagd: bij ontmoetingscentra: 16,23 € per uur, vanaf 3 uur: 48,72 € voor gehele duur, bij sporthal: 20 € per uur
- Schade aan de infrastructuur door eigen gebruik moet onmiddellijk aan de sleutelbeheerder of infodienst worden gemeld.
- De inrichters zijn verantwoordelijk voor het gedrag van leden én niet leden.
- Vóór elk gebruik het aangevraagde lokaal controleren op schade, defect of nalatigheid: eventuele vaststellingen op een meldingsfiche noteren en in de bus stoppen.
- Bij het verlaten van het ontmoetingscentrum of de zaal: tafels en stoelen aan de kant zetten, de vloer vegen, de keuken netjes achterlaten, alle vuil verzamelen en bij grote hoeveelheid meenemen naar het kamphuis.
- Voor de laatste gebruikers: de verwarming afleggen, alle lichten uit doen, de sleutel terugbrengen naar de sleutelbeheerder.

Opgelet: Bij nalatigheid worden eventuele kosten voor het opruimen en poetsen aan de aanvrager aangerekend!

4 Inkopen doen in Heuvelland en omstreken

Dit hoofdstuk biedt een overzichtje van de voor jullie meest belangrijke winkels in Heuvelland en de streek. Om het beknopt te houden, beperken we tot het noemen van bakkers, beenhouwerijen, voeding en supermarkten. Deze lijst kan u heel wat zoekwerk besparen.

Als u van plan bent bij een plaatselijke winkel uw inkopen te doen is het misschien handig de desbetreffende winkelier te verwittigen. Het kan immers gaan over grote hoeveelheden.

Ook willen we nog even vermelden dat heel wat bakkers en slaggers korting geven aan jeugdgroepen op kamp!

4.1 De lokale winkels

Dranouter

Bakkerij	D' Oventote	Dikkebusstraat 246
Bakkerij	Bakkerij Geert	Planciusplein 8
Beenhouwerij	Vandroemme	Planciusplein 4

Kemmel

Algemene Voeding	De Polka	Kemmelstraat 34
Algemene Voeding	't Provertje	Reningelststraat 32
Bakkerij	Pauwelyn	Dries 9
Beenhouwerij	Beenhouwerij José	Reningelststraat 48

Loker

Algemene Voeding	De Finesse	Kemmelbergweg 2
------------------	------------	-----------------

Nieuwkerke

Algemene Voeding	Spar	Markt 65
Beenhouwerij	't Gourmetje	Seulestraat 14
Groenten en Fruit	't Carootje	Seulestraat 12

Westouter

Algemene Voeding	Caron	Dikkebusstraat 96
Algemene Voeding	Frescana	Sulferbergstraat 16
Bakkerij	Bakkerij Libbrecht	Bellestraat 68 A
Bakkerij	Bakkerij Sabbe	Bellestraat 4
Bakkerij	Hardeman Geert	Bellestraat 67
Beenhouwerij	Beenhouwerij Logie	Bellestraat 68 B

Wijtschate

Algemene voeding	Ypralu	St.-Medardusplein 4
Bakkerij	Verbeke - Wulleman	Komenstraat 29
Bakkerij	Bakkerij Walbrou	Ieperstraat 36
Bakkerij	Bakkerij Vandenbergh	Ieperstraat 118
Beenhouwerij	Alain Boussey	Staanijzerstraat 4
Beenhouwerij	Dambre	St.-Medardusplein 13

4.2 Grootwarenhuizen

Grote supermarkten zijn er niet in Heuvelland. Daarvoor moet u naar Ieper, Poperinge of Le Bizet. Daar vindt u onder andere Colruyt, Aldi, GB,...

Een overzicht van de belangrijkste:

Ieper

- Colruyt: Rijselpoort 10 (Tijdelijk gesloten tot en met april 2011)
- Aldi: Karel Steverlyncklaan 1
- Aldi: Maarschalck Haighlaan 31 C
- Delhaize: Maarschalk Haighlaan 31
- Lidl: Rijselpoort 7

Poperinge

- Aldi: Casselstraat 267
- Lidl: Ieperseweg 8a
- AD Delhaize Poperinge - Ieperseweg 10-12-14

5 Met grote groepen in Heuvelland

5.1 Respect voor de inwoners en rust

Heuvelland, klein maar enorm geliefd bij rustzoekers, natuurliefhebbers en jeugdbewegingen op kamp. Wist u dat er jaarlijks ongeveer 200.000 overnachtingen zijn in Heuvelland. Dit is een hoog cijfer voor een kleine landelijke gemeente als Heuvelland. Vooral in de zomervakantie wemelt het hier van groepen en toeristen. Het geluid van spelende kinderen en het beeld van wandelaars overheerst twee maanden lang de gemeente.

Om de vrede tussen de bezoekende groepen en de inwoners van Heuvelland te bewaren en om het verblijf in Heuvelland voor iedereen aangenaam te houden, is het belangrijk dat er enkele regels in ere worden gehouden.

5.1.1 Politiereglement

In het politiereglement vindt u al heel wat regels die u hierbij kunnen helpen. Hieronder vindt u een uittreksel uit het reglement dat betrekking heeft op groepsverblijven.

Groepsverblijven

Afdeling 1. Groepsverblijven

Artikel 7.1.1. -

Elke jeugdgroepering of gelijk welke jeugdorganisatie die minstens 1 georganiseerd *nachtverblijf* houdt in de gemeente, hetzij in een home, tehuis, bivakhuis, occasioneel bij een landbouwer, camping of gelijk welke andere pleisterplaats, zal bij zijn aankomst in de gemeente een lijst inbrengen op het politiebureau.

Deze lijst zal vermelden:

- a) *De volledige identiteit van de verantwoordelijke leiders*
- b) *Het aantal kinderen dat deel uitmaakt van de groep, met de naam, de voornaam en het adres van elk kind;*
- c) *De datum en het uur van aankomst en van vertrek van iedere groep;*
- d) *Naam en adres van de verblijfplaats van de deelnemende groep(en).*

Artikel 7.1.2. -

Nachtspelen in openbare of private bossen of op openbare plaatsen moeten minstens 48 uur voor aanvang van deze activiteiten schriftelijk gemeld worden bij de lokale politie.

Deze melding bevat:

- a) *De datum en het uur van aanvang en einde van deze activiteit;*
- b) *De volledige identiteit van de verantwoordelijke die dit ter plaatse leidt;*
- c) *Naam en adres van de verblijfplaats van de deelnemende groep(en);*
- d) *De juiste plaats waar deze activiteit zal doorgaan;*
- e) *Een kopie van de machtiging van de Woudmeester te Brugge voor wat de openbare en private bossen betreft.*

Artikel 7.1.3.-

De *nachtspelen*, ongeacht het eigenaarstatuut van het bos, mogen plaatsvinden *tot 2 uur* na zonsondergang en/of vanaf 2 uur voor zonsopgang en dit enkel in de erkende speelzones of op de wandelpaden. Deze tijdslimiet geldt ook op andere openbare plaatsen en domeinen.

Artikel 7.1.4.-

Fakkeltochten, zonder toestemming van de burgemeester, zijn verboden. De aanvraag wordt schriftelijk en minstens 48 uur voor aanvang van de activiteit bij de lokale politie ingediend.

De aanvraag bevat:

- a) *De datum en het uur van aanvang en einde van deze activiteit;*
- b) *De volledige identiteit van de verantwoordelijke die ter plaatse de leiding heeft;*
- c) *Naam en adres van de verblijfplaats van de deelnemende groep(en);*
- d) *De juiste plaats waar deze activiteit zal plaats hebben.*

Artikel 7.1.5.-

Het aanleggen van een *kampvuur* moet minstens 48 uur voor aanvang van de activiteit schriftelijk gemeld worden bij de lokale politie.

De melding bevat:

- a) *De datum en het uur van aanvang en einde van deze activiteit;*
- b) *De volledige identiteit van de verantwoordelijke die dit ter plaatse leidt;*
- c) *Naam en adres van de verblijfplaats van de deelnemende groep(en);*
- d) *De juiste plaats waar deze activiteit zal plaats hebben.*

Artikel 7.1.6.-

Bij elk kampvuur dienen volgende voorschriften in acht te worden genomen:

- a) Men zal bewijzen dat het gebruikte hout, ofwel gekocht, ofwel gekregen is. Het verbranden van paletten en ander afval hout is niet toegestaan. In overeenstemming met Artikel 97 §1. 2. van het Bosdecreet, is het verboden het dode hout, uit bossen, op de grond liggend of nog aan de stam bevestigd, te verwijderen tenzij het behoort tot een partij verkochte bomen;
- b) De brandhoogte zal maximaal 3 meter bedragen;
- c) Men zal er zorg voor dragen brandblusmiddelen ter plaatse te hebben (vb. brandblusapparaat, emmers water, schoppen, zand, ...);
- d) In overeenstemming met artikel 89 8° van het Veldwetboek mag het vuur niet aangestoken worden op minder dan 100 meter afstand van huizen, bossen, heiden, boomgaarden, hagen, graan, stro, mijten of plaatsen waar vlas te drogen is gelegd, behalve bij speciaal daarvoor door de gemeente aangelegde vaste kampvuurplaatsen;
- e) Het kampvuur dient volledig gedoofd te worden voor 1 uur. De vuurplaats mag niet verlaten worden zonder dat elke heropflakking van het vuur vermeden is;
- f) De kampvuurplaats dient voor 12 uur volgend op de avond van het kampvuur net opgekuist te worden;
- g) Het gebruik van elektronisch versterkte muziek is verboden;
- h) Per groepering die hier op kamp komt is slechts één kampvuur mogelijk. Kampvuren voor afzonderlijke afdelingen die op hetzelfde ogenblik in Heuvelland verblijven, worden niet toegestaan.

Specifiek voor de vaste kampvuurplaats gelden nog volgende voorschriften:

- i) Het gebruik van alcohol is er niet toegestaan;
- j) De vuurplaats is enkel in de zomerperiode in gebruik;
- k) Er is een beperking van 1 kampvuur per week: wie eerst aanvraagt, krijgt eerst toestemming;
- l) Overnachten op de site is verboden.

Artikel 7.1.7.-

Het is aan elke groep *verboden na 22 uur lawaai* te maken, te zingen of te roepen, op zodanige manier dat de nachtrust van de bewoners van de gemeente kan worden verstoord.

Artikel 7.1.8.-

De wegwijzers, door de jeugdgroeperingen langs de openbare weg geplaatst om hun kamp aan te duiden, dienen op het einde van hun verblijf verwijderd te worden. Jeugdgroeperingen die op kamp trekken in Westouter worden gevraagd (vanaf 2004) gebruik te willen maken van de 'bivakboom' die zich in het centrum van het dorp bevindt.

Artikel 7.1.9.-

Alle *uitbaters van jeugdverblijven* (zowel van vaste als van occasionele inrichtingen) zijn verplicht de lokale politie schriftelijk te melden dat er jeugdgroepen overnachten.

Deze melding bevat:

- a) De volledige identiteit van de uitbater, zijn/haar adres en telefoonnummer;
- b) De plaats (adres) waar de groep verblijft en de verblijfsperiode;
- c) De naam en het thuisadres van de groep;
- d) De volledige identiteit van de hoofdverantwoordelijke van de groep met een telefoonnummer waarop hij/zij tijdens het verblijf normaal te bereiken zal zijn.

Artikel 7.1.10.-

De bepalingen van Titel 7. Afdeling 1. moeten door de uitbater in de verblijven van de jeugdgroeperingen op een goed zichtbare plaats uitgehangen worden.

Lees aandachtig het politiereglement alvorens een kampvuur of nachtspel te plannen. Vergeet nooit vooraf uw verblijfplaats, een kampvuur, een fakkeltocht of nachtspel te melden bij de plaatselijke politie, Nieuwstraat 24 te Kemmel (Tel: 057/44 40 16 of Fax: 057/44 86 64)

5.1.2 Andere aandachtspunten

Er zijn nog een aantal aandachtspunten waar men rekening mee dient te houden, maar die niet in het politiereglement staan. Dit maakt ze echter niet minder belangrijk!

- Heuvelland is bezaaid met kleine straatjes, aardeweggetjes en bospaadjes. Die zijn heel geschikt voor tochten allerhande. Het is dus zeker niet nodig om over omheiningen, recht door akkers te ploeteren en in afgezette gebieden van het bos te gaan. Respect voor het bos, het werk van de landbouwers en de eigendom van de inwoners wordt ten zeerste gewaardeerd.
- 'Mevrouw, ik ben hier op kamp en we zijn op ruiltocht. Kunt u een ei ruilen tegen iets anders?' Leuk misschien voor uw groep maar het kan hinderlijk zijn voor iemand die al voor de 5de keer die dag een groep aan de voordeur heeft. **Ruiltochten** en dergelijke zijn **verboden** bij politiereglement!

In het algemeen gemeentelijk politiereglement staat onder "Afdeling 8 : kloppen en bellen" in artikel 4.8.1. : *Het is verboden heimelijk en zonder noodzaak te kloppen of te bellen aan deuren of vensters van huizen. Hieronder wordt ook verstaan het organiseren van zogenaamde overlevingstochten, waarbij meestal kinderen de opdracht wordt gegeven voedsel of andere voorwerpen te gaan ruilen bij de bewoners.*

- Spelende kinderen maken lawaai en dat is niet erg zolang het niet de pan uit swingt. Maar er dienen wel enkele zaken in het oog worden gehouden. **Na 22.00 uur wordt er rust verwacht.** Muziek op de kampplaats mag maar niet heel het dorp hoeft te weten dat het verzamelliedje de nieuwste hit van K3 is.

- Heuvelland is veel bloemperkjes, bermen en parkjes rijk. Er wordt hier veel zorg voor gedragen om deze netjes te houden. Doen jullie je best om dit zo te houden? Tenslotte is er veel meer plaats langs die bloemen om te wandelen dan er tussen.
- Ieder dorp in Heuvelland heeft zijn speelpleintje waar jullie ook van harte welkom op zijn. In de zomervakantie zit de speelpleinwerking van Heuvelland vaak op deze speelpleintjes. Het spreekt voor zich dat jullie elkaar niet storen. Een samenwerking kan natuurlijk wel altijd.

5.2 Respect voor het milieu en de omgeving

5.2.1 Algemeen

Het landschap en de omgeving is de grootste troef van Heuvelland. Bezoekers komen naar deze streek voor het landelijke, voor de bossen, voor de natuur,... Daarom is het noodzakelijk dat voor deze troef zorg wordt gedragen.

Met ieders inspanning blijft Heuvelland voor iedereen een prachtige streek en de 'place to be' voor jeugdverenigingen en andere bezoekers.

Eerst en vooral wijzen we nog even terug naar **het politiereglement** op de vorige bladzijden. Daar staan enkele belangrijke reglementen.

- U mag niet met verf schilderen op het wegdek, openbare plaatsen en straatmeubilair.
- Als u voor spelen of tochten iets plaatst van signalen, tekens, opdrachten,... in de vorm van pijltjes, papier, lint, ballon of wat dan ook, dan moet dit achteraf verwijderd worden. Zo hangt het dorp na enkele weken niet vol met allerlei kleurige signalen! Wees dit indachtig! Ter illustratie dat dit niet altijd gebeurt vindt u op pagina 16 een artikel van oktober 2007.

Gemeentebelangen vraagt maatregelen voor zwerfvuil van jeugdkamp

Weg met die linten !



■ HEUVELLAND – Het was Georges Declercq (Westouter, Gemeentebelangen) duidelijk menens toen hij tijdens de gemeenteraad demonstratief alerhande linten en plastic mapjes op tafel gooide. „Dit is een verzameling van een paar honderden meters bewegwijzering in Westouter door jeugdkampen achtergelaten. Tot zelfs Nederlandse lintjes zijn blijven hangen.”



Georges Declercq: „Jammer dat vele jeugdverenigingen enorm veel werk stoppen in de voorbereiding, maar achteraf niets doen om de linten te verwijderen.” (Foto EF)

Georges Declercq vroeg zo meteen aandacht voor het probleem van zwerfvuil in Westouter. „Ik stiel al vele malen vast dat er aan psaltjes, boomtakken, struiken en wandelwijzers heel wat plasticen linten hangen en vooral blijven hangen. Deze linten zijn vaak een bewegwijzering, aangebracht door een jeugdvereniging, die daar meestal ook nog eens een geschreven opdracht aan ophangt. Jammer dat vele jeugdverenigingen enorm veel werk

stoppen in de voorbereiding, maar achteraf niets doen om de linten te verwijderen.”

Burgemeester Heens kon alleen maar bevestigen dat er inderdaad een probleem is, maar dat niet alle jeugdverenigingen over dezelfde kam kunnen geschoren worden. „We hebben in het verleden een reglement opgesteld waarin duidelijk vermeld staat dat de bewegwijzering ook moet worden weggenomen. Zowel de kamphuizen in Heuveland als de jeugdbewe-

gingen waarvan we weten dat ze onze streek jaar na jaar bezoeken, krijgen dat reglement te lezen in de kampmap van de gemeente. Ook tijdens de onthaaldag wordt op dat reglement gewezen. In de toekomst zullen we dat zeker blijven doen.”

Voorbeeld van wielertoeristen

In het verleden werd Heuveland ook al geconfronteerd met de beschuldiging van bewegwijzering op het wegdek en dit voor een uitpijping van een tocht voor wielertoeristen. Door een campagne van de gemeente is deze bewegwijzering ondertussen vervangen door bordjes die aangebracht worden op bestaande palen. „Wanneer nu ook nog eens de spanriempjes worden meegenomen zijn onze straten na de doortocht van de wielertoeristen opnieuw netjes”, weet Georges Declercq. De gemeente Heuveland hoopt met een nieuwe sensibilisering dat het aantal zwerfvuil zienderogen zal verminderen. „Aan de jeugdbewegingen om het voorbeeld van de wielertoeristen te volgen”, aldus nog burgemeester Heens.

(MDN)

Daarnaast staan er in het politiereglement een aantal regels over fakkeltochten, kampvuren en nachtspelen. We geven ze graag op een rij. Voor verdere informatie en details verwijzen we graag naar het politiereglement hierboven.

✓ **Over fakkeltochten:**

Een fakkeltocht moet ten laatste 48 uur op voorhand aangevraagd worden bij de lokale politie. De aanvraag bevat tijdstip, gegevens van de verantwoordelijke, de verblijfplaats van je groep en de locatie (of route) van de activiteit. Bij goedkeuring krijgt u een seintje en kunt u het vuur aan de lont steken.

✓ **Over nachtspelen:**

Deze moeten ten minste 48 uur op voorhand bij de lokale politie aangevraagd worden. De aanvraag bevat dezelfde gegevens als deze voor een fakkeltocht. Als u een nachtspel doet in het bos (privé of openbaar) moet er een kopie van de machtiging van de woudmeester van Brugge bijzitten.

✓ **Over kampvuren:**

Ook deze moeten aangevraagd worden bij de lokale politie en dit ten minste 48 uur voor de activiteit plaatsvindt. De aanvraag bevat dezelfde gegevens als bij de fakkeltocht aanvraag.

Opmerkingen:

- Er is slechts 1 vuur per week per plaats toegestaan. De eerste aanvrager krijgt de voorkeur. Wees er dus snel bij als u dit hoogtepunt niet in het water wil zien vallen!
- De nachtrust van de bewoners na 22.00 uur verstoren is verboden.
- Kampvuren zijn enkel toegelaten in de zomerperiode. Overnachtingen zijn verboden.
- Wees preventief en dek u tegen alle risico's in. Hou dus water of zand en een spade in het vuur. En hou afstand, hoe verleidelijk de vlammen ook mogen zijn. Voorkomen is beter dan genezen en bij brandwonden geldt deze regel nog meer!

Er staat niets vermeld in het politiereglement over afval, maar het is daarom niet minder belangrijk. Probeer eerst en vooral het afval binnen de perken te houden. Dit kan door heel gericht u inkopen te doen. Meer verpakking maakt niet noodzakelijk iets beter of lekkerder.

Wat u met uw afval doet staat meestal wel beschreven in het reglement van de kampplaats. Staat er niets over afvalbeheer in, dan moet u zelf het heft in handen nemen en op een correcte manier met uw afval omgaan. De praktische tips op de pagina's 6 en 7 kunnen u hierbij helpen.

Op tocht of in de bossen laat u vanzelfsprekend ook geen afval achter!

5.2.2 De speelbossen

Er zijn heel wat bossen in Heuvelland, maar niet alle bossen zijn zomaar voor iedereen toegankelijk. De toegankelijkheid van de bossen ligt vast in het Bosdecreet. Dit is opgemaakt om het behoud, de bescherming, het beheer en aanleg van de bossen te regelen.

Het decreet is van toepassing op heel het Vlaamse gewest, bijgevolg ook op Heuvelland.

Wat moet u onthouden uit het Bosdecreet?

Te voet



G01

Elk bos is vrij toegankelijk voor voetgangers en rolstoelgebruikers, maar enkel op de boswegen. Omwille van de bescherming van fauna en flora mag niet afgeweken worden van de wegen. Een bosweg is pas ontoegankelijk wanneer de toegang uitdrukkelijk verboden wordt met een gestandaardiseerd verbodsbord.



G.01

Een bos is naast de boswegen ook toegankelijk voor de jeugd in de officiële speelzones. Een speelzone is een bepaald bosgedeelte, in enkele gevallen heel het bos, die permanent of gedurende een vaste periode toegankelijk is voor min 18 jarigen en hun begeleiders. De speelzones worden in het bos aangeduid met het speelzone-bord van de afdeling Bos en Groen. De term 'speelbos' is een populaire benaming voor een speelzone.

Wanneer u een domeinbos wil betreden buiten de boswegen en de speelzones, heeft u de toestemming nodig van de woudmeester van de afdeling Bos & Groen. Bij een ander openbaar bos en bij een privébos heeft u de toestemming nodig van de eigenaar. In Heuvelland liggen alle speelzones in domeinbossen.

Het aanbrengen van wegaanduidingen langs de boswegen voor voettochten is toegelaten, als volgende zaken op de wegaanduidingen vermeld zijn:

- de datum van de voettocht
- de organiserende vereniging
- de naam en het adres van de verantwoordelijke

Het aanbrengen ervan mag geen schade aan de bosinfrastructuur of de vegetatie veroorzaken en er mag geen reclame op voorkomen. *De aanduidingen dienen binnen de 24 uur na de voettocht verwijderd te worden!*

Voor het aanbrengen van wegaanduidingen die niet dienen voor een voettocht, heb je bij een domeinbos de toestemming van de woudmeester nodig.

Met de fiets



G.02

Fietsen en mountainbiken kan enkel op de boswegen die voorzien zijn voor fietsers. Ze worden aangeduid met een aangepast bord. De wegcode bepaalt dat fietsers jonger dan 9 jaar gelijkgesteld worden met voetgangers. Ze kunnen dus vrij fietsen op alle toegankelijke boswegen.

Wanneer u wil fietsen op boswegen die niet voor fietsen aangeduid zijn, heeft u bij een domeinbos de toestemming nodig van de woudmeester. Bij een ander openbaar bos en bij een privébos heeft u de toestemming nodig van de eigenaar.

VERBODSBEPALINGEN

Zonder de toestemming van de woudmeester en de eigenaar, is het in alle bossen verboden:

- planten of delen ervan, dieren en hun jongen, eieren, nesten en schuilplaatsen te storen, te verplaatsen, te verwijderen en te verdelgen
- opgravingen te verrichten
- vuur te maken in een bos en in een straal van 100 meter rond het bos

- het strooisel te verwijderen en hout te sprokkelen. Hout voor een kampvuur mag niet in een bos gesprokkeld worden. U dient u van hout te voorzien bij een plaatselijke houthandelaar of zelf mee te brengen.
- bomen, planten en elk voorwerp dat tot de uitrusting van het bos behoort te vernielen, te beschadigen, te verplaatsen, weg te nemen en te misbruiken
- tenten te plaatsen
- reclame te maken
- de rust in het bos en van de bezoekers te verstoren
- vuilnis en afval achter te laten

UITZONDERLIJKE ACTIVITEITEN EN AFWIJKINGEN

Voor het organiseren van uitzonderlijke activiteiten en afwijkingen op de verbodsbepalingen, heb je de toestemming nodig van de woudmeester en/of van de eigenaar (naargelang het een domeinbos, ander openbaar bos of privébos betreft). Die toestemming kunt u krijgen door middel van een schriftelijke aanvraag. Ze moet minstens veertien dagen voor de activiteit aankomen. Wanneer u een aanvraag indient, is het aangeraden duidelijke informatie te geven over wat u waar wil organiseren:

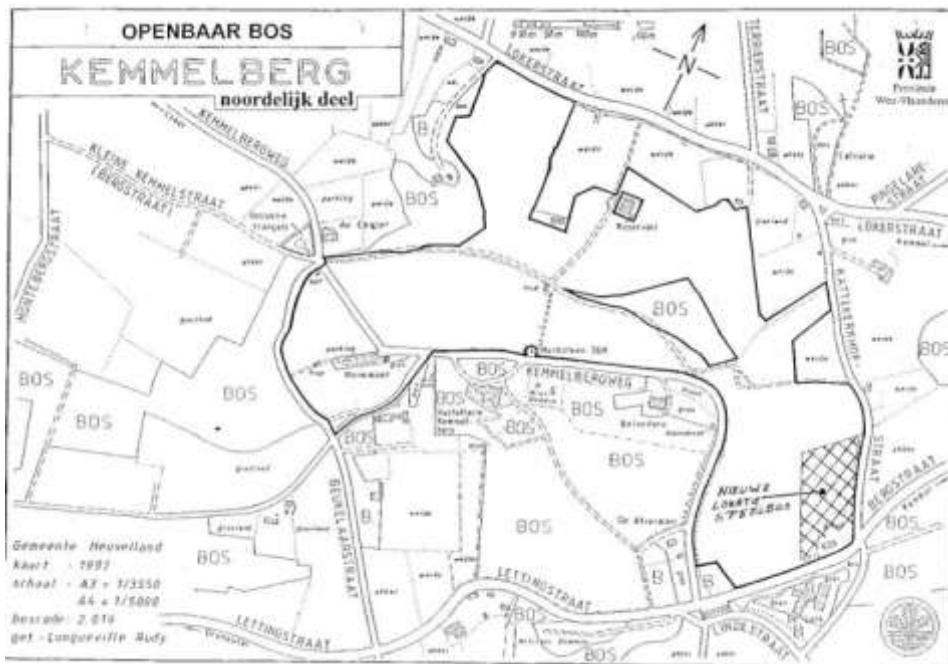
- datum, begin- en einduur van de activiteit
- concrete omschrijving van de activiteit
- duidelijk aangeven waar u uw activiteit wil houden (kan het best met een plan waarop de te volgen route en/of zone aangeduid is)
- naam van de organiserende vereniging
- naam, adres en telefoonnummer van de verantwoordelijke

Meer info bij de plaatselijke boswachter: Dhr. Pierre Hubeau, 0479/67 95 75!

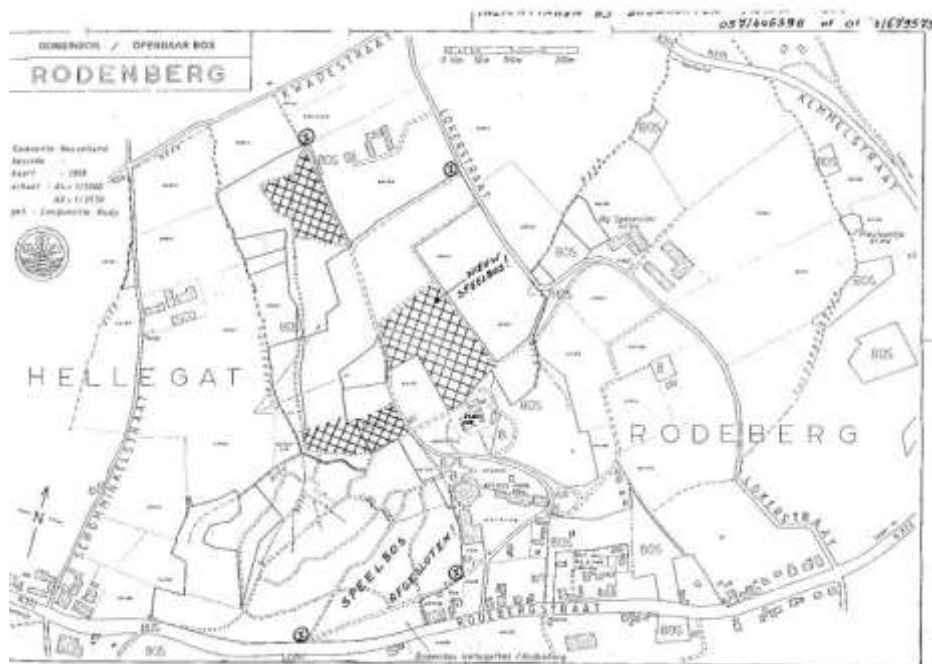
Hierna vindt u drie plannetjes met gearceerde aanduidingen van de speelbossen in de gemeente Heuvelland:

- Een speelzone in het Hospiesbos te Wijtschate (het bos naast de sporthal van Heuvelland).
- Speelzones op de flanken van de Rodeberg te Westouter.
- Een speelzone op de flank van de Kimmelberg te Kimmel (rechtover het vakantiehuis 'De Lork').

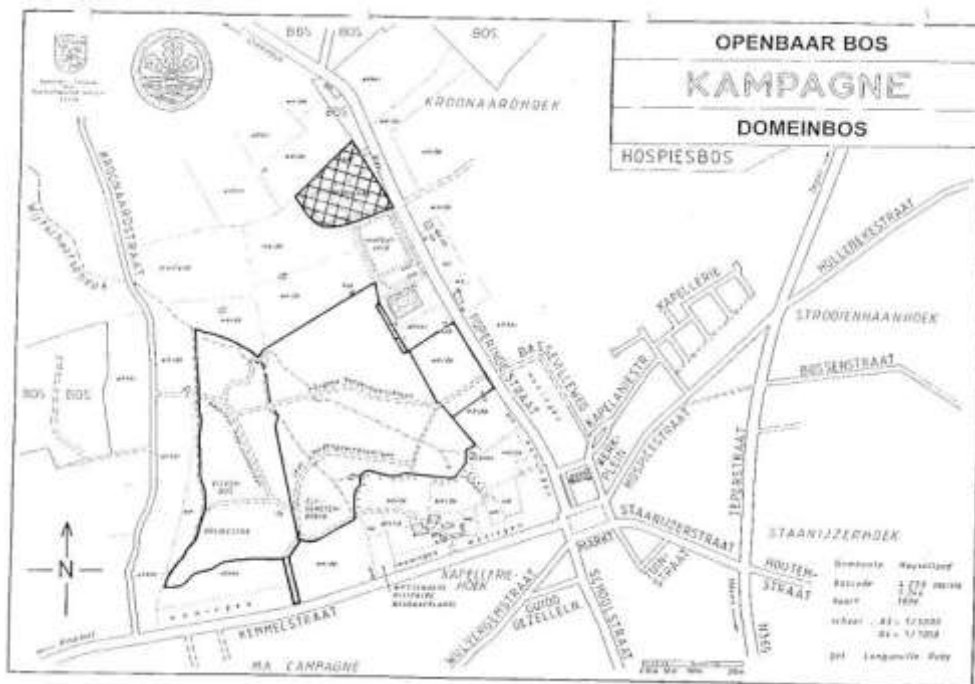
Speelzone Kommelberg



Speelzone Rodeberg



Speelzone Wijtschate



5.2.3 Ecologisch kamperen

Hoe u op kamp komt bepaalt u zelf. Er zijn uitgeruste kampplaatsen met zachte bedden waar u zelf kan koken of eten kan krijgen. U kan gedeeltelijk in een kampgebouw zitten en deels in tenten of u kan kiezen voor volledig kamperen op een wei.

Kamperen blijkt steeds meer 'in' te zijn. Meer en meer groepen willen een kamp dicht bij de natuur en ver weg van moderne technologieën. Veel minder luxe, media, kant en klaar,... zoveel is zeker. Maar wat je daarvan minder hebt wordt ruimschoots gecompenseerd door wat je er 'meer' voor krijgt: meer natuur, meer knusse momenten, meer tevredenheid met kleine dingen, meer vreugde uit je arbeid, meer rust en stilte,...

De wet?

Een echte reglementering over kampeerweides bestaat er niet. De uitbaters mogen zonder uitbatingvergunning 75 dagen per jaar grond ter beschikking stellen voor erkende jeugdverenigingen die bivakkeren.

Zomaar ergens kamperen mag niet. In een bos zonder toestemming van de eigenaar én woudmeester mag het niet. Binnen een straal van 100 meter van een plaats waar drinkwater wordt gewonnen is het ook verboden. Ook in natuurgebieden, beschermde landschappen en op openbare weg mag u uw tent niet zetten.

Spreek goed af met de eigenaar!

Een huurcontract is geen verplichting maar kan wel allerlei nare situaties voorkomen. Een dergelijke overeenkomst kan heel eenvoudig zijn, maar bevat best een aantal elementen:

- Identiteit van beide ondertekenaars (uw vereniging en de eigenaar)
- Datum
- Prijs en wat hierin inbegrepen is

- De staat van het terrein en de te gebruiken accommodatie
- Het onderhoud

In de bijlagen vindt u een voorbeeld van een huurovereenkomst.

Veiligheid boven alles

- Drinkbaar water: water dat niet van de watermaatschappij komt moet gezuiverd zijn. Vraag een attest van een erkend ontleedcentrum aan de eigenaar.
- Soms is het moeilijk om aan elektriciteit te geraken. Als u met verlengkabels werkt, let dan op uw veiligheid (stevige kabels en contacten, niet op de natte grond leggen, zorg dat er geen dieren aan kunnen knabbelen,...). Als het kan gebruikt u best elektriciteit bij de boer zelf voor diepvriezers en dergelijke.
- Het kan warm zijn in de zomermaanden. Daarom zijn schaduwrijke plekjes aangewezen. Denk maar aan ziekenboeg, keuken, proviand.
- Zorg dat u in geval van nood een telefoon of gsm bij de hand hebt en de nodige telefoonnummers. Let wel, mobiele telefoons hebben op sommige plaatsen in Heuvelland geen bereik.
- Geen overbevolking op het terrein. Tussen de tenten moet er ook ruimte vrij zijn (een drietal meter).
- Is het terrein bereikbaar voor hulpdiensten?
- Let op waar u het kampvuur houdt (op 100 meter van bos, huizen of vruchten) en vraag de toestemming aan de politie! (zie hoofdstuk 5)

Een met de natuur

- Neem geen materiaal mee dat u niet nodig hebt. Wat heeft u echt nodig? De rest is toch meer last dan winst.
- Laat, tenzij het echt nodig is, de wagen eens op zijn parkeerplaats staan.
- Beperk afval. Zet vuilnisbakken op het terrein en sorteer het afval.
- Loos spoelwater en water met zeep niet in een beek. Graaf een put van ongeveer een meter diep, ergens uit de zon en gooi het daarin. Bovendien zijn biologische producten (Ecover, het groene huis,...) even doeltreffend en ruiken ze even lekker en ze zijn een stuk beter voor het milieu. Al eens gedacht aan een (zelfgemaakte) waterfilter?
- De HUDO, een begrip in de bivakwereld. De kwalijke geur mildereren met bleekwater of chloorrijke producten is uit den boze. Ze zijn enorm schadelijk. Ook een laagje zand kan wonderen doen.
- Om zo weinig mogelijk sporen van het kampvuur na te laten haalt u van de kampvuurplaats (als die er nog niet is) de graszoden weg. Daarna kunt u die netjes terugleggen.

Voor meer ecologische kampeertips kunt terecht bij de VVKSM. Zij hebben literatuur beschikbaar over dit thema: Eco-visum, een boekje dat gratis te verkrijgen is op het adres:

Lange Kievitstraat 74
2018 Antwerpen
Tel: 03/ 231 16 20
Fax: 03/ 232 63 92
E-mail: info@scoutsengidsenvlaanderen.be

6 Met groepen op stap in Heuvelland

De landelijke streek met de bossen, de vele veldwegels en paden nodigen uit om op stap te gaan. Met een groep op uitstap gaan houdt echter enkele risico's in, zelfs in een landelijke gemeente als Heuvelland. Zijn weinig drukke, maar vele wegen zijn enorm bochtig en met hellingen en dat beperkt het zicht. Omdat voorkomen beter en makkelijker dan genezen is, geven wij graag nog een paar gouden regels mee om met uw groep op stap te gaan.

6.1 Kenmerken van het kind en de jongere

Een kind tot 12 jaar...

- Is kleiner dan een volwassene. Het heeft daardoor minder overzicht op het verkeer en het wordt minder snel opgemerkt door het verkeer.
- Is erg op zichzelf gericht en weinig empathisch. Het is erg gevoelig voor prikkels en reageert op de meest uitgesproken prikkels.
- Heeft een beperkter gezichtsveld en kan minder goed geluiden lokaliseren dan volwassenen.
- Kent vaak niet goed het verschil tussen links en rechts.
- Is motorisch minder ontwikkeld. Ze vallen of struikelen dus wat sneller.

Een jongere...

- Voelt zich soms heel sterk en onkwetsbaar.
- Wil grenzen doorbreken en verkennen.
- Is gevoelig voor groepsdruk. Onder die invloed zijn ze soms niet echt happig om fluorescerende vestjes of bandjes te dragen.
- Heeft nog wat gebrek aan ervaring om het verkeer volledig juist te kunnen inschatten.

6.2 Op tocht

Tijdens het kamp trek je er graag op uit. Een tocht, een dorpspel, een trip naar zwembad of bos. Zodra je je met de groep op de openbare weg begeeft, moet je rekening houden met een pak verkeersregels.

- Zorg dat u goed te zien bent als groep. Fluorescerende vestjes en bandjes kunnen wonderen doen. Ze zijn gratis te verkrijgen bij de uitleendienst van het JOC Ieper.
- Een kleinere groep is makkelijker te overzien dan een grote groep.
- Als jeugdleider bent u niet gemachtigd om het verkeer te doen stoppen. Daarvoor moet je gemachtigd zijn door de burgemeester na het volgen van een kleine cursus.
- Stippel op voorhand de route uit. Zo kan je onveilige punten vermijden en er op inspelen als u er toch voorbij moet.
- Zorg voor een goede spreiding van de leiding. Zeker iemand vooraan en achteraan. De rest verdeelt zich over de groep.
- Spreek op voorhand signalen af. Een fluitje kan heel doeltreffend zijn.

6.2.1 Voetgangers (in groep)



Verkeersregels (kort)

- Probeer zoveel mogelijk te vermijden dat je met je groep je op de rijbaan moet begeven.
- Is dit onmogelijk, zoek dan zoveel mogelijk de minder drukke wegen op. Als groep voetgangers (5 + een begeleider) kan je zowel links als rechts van de rijbaan lopen. Rechts mag je naast elkaar lopen, links moet je achter elkaar op één rij stappen. De tweede optie is uiteraard de veiligste.
- Als je in het donker de rijbaan volgt, of wanneer de zichtbaarheid onvoldoende is (minder dan 200 meter), moet je groep verlicht zijn (reflecterend materiaal is aan te raden). Vooraan met een wit of geel licht, en achteraan een rood. Wanneer je links op de rijbaan stapt hoort rechts vooraan een rood licht en rechts achteraan een wit of geel licht. Dit is zo omdat je tegen de rijrichting instapt.

6.2.2 Fietsers (in groep)



Ga je op kamp een grote fietstocht doen of is je kamp zelf één grote tocht met de fiets? Denk dan eens na over de begeleiding van twee wegkapiteins (in België). Deze personen (+21) zijn gemachtigd om met een C3-bord het verkeer stil te leggen op kruispunten zonder verkeerslichten om een groep fietsers te laten oversteken. Wegkapiteins moeten altijd met twee zijn, ook bij een groep van minder dan 51 personen. Bij groepen van 51 tot 150 personen moet een wegkapitein de lijst van alle deelnemers in zijn bezit hebben. Je kan van wegkapiteins gebruik maken zodra je groep groter is dan 15 fietsers (voorzie dan ook een begeleidende auto). Dit is een verplichting vanaf 50 fietsers. Maar je kan natuurlijk ook altijd je groep opsplitsen als je hier geen gebruik van wil maken.

Vooraf:

- Zijn de fietsen in orde? (Verlichting, reflectoren en vooral de remmen zijn in Heuvelland essentieel)
- Ligt eventuele bagage goed vast?
- Helmen!
- Materiaal meenemen om kleine herstellingen onderweg uit te voeren.

Onderweg:

- U mag maximum per twee langs elkaar rijden!
- Zorg dat je goed in groep rijdt.
- Vermijdt competitief gedrag!
- Steile afdalingen doet u best één per één achter elkaar. Zo haakt u niet zo snel in elkaar. Vermijdt dat er overdreven snelheid wordt gehaald.

7 Heuvelland: een waaier aan mogelijkheden

Zin in iets anders tijdens uw kamp, iets extra boven de gewone kampactiviteiten? Dan zijn er wel een aantal mogelijkheden in de streek. U kan u sportief uitleven, genieten van de natuur, wat cultuur meepikken of gewoon ontspannen.

Hieronder schetsen we per rubriek wat Heuvelland en omgeving u en uw groep kan bieden.

7.1 Sportieve mogelijkheden

7.1.1 Verhuur van fietsen en mountainbikes

Als u zin hebt om op het gemak de streek te verkennen of u wil een avontuurlijke tocht langs de kleinste paadjes, dan is een fiets of een mountainbike de ideale uitweg. Er zijn kaarten voor handen en er zijn speciale mountainbikeroutes van verschillende niveaus.

- De Lork, Kemmel: 057/44 59 70
- Fietsverhuur Garage Vanacker, Loker: 057/44 60 78
- Outside Travel, Westouter: 057/33 87 01 (www.outsidetravel.be)
- VVV Heuvelland, Kemmel: 057/45 04 55
- Sporttrack Dikkebus: Hans Carryn: 057/21 55 65 of 0475/45 56 66 (www.sporttrack.be)

7.1.2 Wandel- en sportroutes

- Als basis voor dagtochten en dergelijke is er een heel groot aanbod van wandelroutes. Gewone wandelroutes, maar ook themaroutes. Er zijn 9 wandelroutes variërend van 7,7 km tot 100 km, maar u kan natuurlijk creatief zijn en verschillende routes met elkaar combineren. Brochures, kaarten en achtergrond zijn te verkrijgen in de VVV.
- De volkssportroute: 33 km, zeven kroegen met allerlei volkssporten. U kan de route doen met huifkar, fiets, te voet?,...
- Fit-o-meter te Kemmel: Een wandeltocht met een 15-tal opdrachten om het lichaam in vorm te houden. De Fit-o-meter is gelegen in de Warande (bij het gemeentehuis) en is vrij te gebruiken.
- Het avonturenpad in Nieuwkerke: Een tocht met 11 avontuurlijke hindernissen zoals een boomhut met speelse elementen, een klimtouw, een speleobox, beweegbare evenwichtsbalken, helling met klimtouw,... Op de markt van Nieuwkerke vind u een bord met de nodige uitleg. Aan de hand van de bordjes volgt u de goede weg. Het parcours is gratis en vrij toegankelijk.
- Minigolf en pit-pat, Berg en Dal, op de Rodeberg: 057/44 41 13

7.1.3 Waterpret

Zwemmen in Heuvelland kan niet. De dichtstbijzijnde zwembaden zijn gelegen in Ieper, Poperinge en Komen. Beiden op een tiental kilometer van Heuvelland, afhankelijk van waar u gelogeerd zit. Het zijn overdekte zwembaden.

Ieper: zwembad, ploeterbaden, jacuzzi's, ligweide en cafetaria,...

Sportcentrum Ieper
Leopold III-Laan 18
8900 Ieper
Tel: 057 23 9400
Fax: 057 23 94 09
E-mail: sportdienst@ieper.be

Het sportcentrum biedt nog tal van andere mogelijkheden (sporthal, velden, verhuur sportmateriaal,...)

Vlakbij is het jeugdstadion gelegen. Er is een speeltuin, overdekte hal, minigolf, tafels om te picknicken,...

Poperinge: Zwembad De Kouter, 25 meterbad en een klein badje.

Sportdienst Poperinge
Bruggestraat 42
8970 Poperinge

(Dit is eveneens het adres van het zwembad)

Tel: 057/33 48 25
Fax: 057/33 94 91
E-mail: sportdienst@poperinge.be

Komen: Zwembad Komen

Piscine communale Aqualys
Rue de la Procession 49
7780 Comines
Tel: 056/55 58 17

Wervik: Zwembad Ter Leie

Speiestraat 32
8940 Wervik
Tel: 056/30 01 14
E-mail: sport@wervik.be

7.1.4 Andere sporten

Ski en snowboardcentrum Ice Mountain

Op een kleine 20 km ligt Komen, daar is het ski en snowboardcentrum Ice Mountain gelegen. U kunt er indoor skiën en snowboarden op echte sneeuw. Het is noodzakelijk op voorhand te reserveren.

Tel: 056/55 45 40

E-mail: info@ice-mountain.com

Capellestraat 16

7780 Komen

Ruiterschool Rodeberg: Paardrijden in Westouter

Tel: 057/44 48 68

www.ruiterschoolrodeberg.be

7.2 Ontspanningsmogelijkheden in de streek

Huifkarrentochten in Heuvelland

Op het gemak genieten van de streek en op een lekker ouderwetse manier vooruit komen.

- VZW de Huifkartrappers, Seulestraat 112, Nieuwkerke: 057/44 66 97 of 0478/70 60 23 of vzw_huifkartrappers@hotmail.com (je kan in overleg zelf je route uitstippelen)
- Ivan Arnaert, Dranouter: 057/44 41 76
- Afspanning De Neerplaats, Westouter: 057/44 40 50
- Irish pub Redmond's, Loker: 0473/23 92 68

Kabelbaan Cordoba, de Zwarteberg

Tel: 057/44 60 35

Volksspelen

- Het Labyrinth, Kemmel: 057/44 65 81. Deze gezellige zaak is een eetcafé met op de binnenkoer tal van volksspelen.
- Ringsteken te paard, ruiterschool, Rodeberg, 057/44 48 68. Ringsteken te paard kan van 8 tot 120 personen, surf naar www.ruiterschoolrodeberg.be voor meer informatie.
- Javelot, een soort groot vogelpik met grote pijlen en een groot doelblok (enkel voor groepen vanaf 20 personen) café De Dreve, Wijtschate, 057/44 52 34
- Sjoelbak, De Lockedyze, Kemmelstraat 40, Kemmel 057/44 88 27
- Blaaspijpschieten, Redmond's, Dikkebusstraat 135, Loker, 057/44 81 01

Een visje aan de haak slaan kan ook in Heuvelland.

En wel bij forellenvijver Oosthoek te Kemmel, Tel: 057/44 45 55

De acht speelpleintjes in ieder Heuvellands dorp.

Dranouter Centrum

Het Folkfestival Dranouter is een begrip voor iedere festivalliefhebber. Naast het festival is er ook het Folkcentrum, waar u kunt genieten van een hapje en een drankje. Ook kunt u er op tijd en stond een optreden meepikken of in groep een kijkje nemen in het Folk Experience Museum. Er zijn leuke activiteiten voor kinderen.

Tel: 057/44 69 33

www.folkdranouter.be

Bellewaerdepark

Op amper 13 km van Heuvelland vindt u dit grote pretpark vol spectaculaire attracties.

Tel: 057/46 86 86 (Voor groepen best op voorhand reserveren)

www.bellewaerdepark.be

Bowling Atlantis, Ieper

Tel: 057/20 90 10

Bowling Tennessee

Rue d'Armentières 178c

7783 Le Bizet

7.3 Natuur en cultuur in de omgeving

Dat Heuvelland en de Westhoek een erg mooie streek is hebben we al meermaals vermeld. Behalve zijn landschap draagt deze streek ook nog een rijke geschiedenis (de wereldoorlogen waarvan vooral de eerste zijn sporen heeft nagelaten, de landbouw, Kelten, Geuzen,...) met zich mee. Niet te versmaden voor de liefhebber van wat culturele achtergrond en geschiedenis.

▪ **Bezoekerscentrum de Bergen**

Het streekbezoekerscentrum bij de VVV biedt je een kijk op de geschiedenis van Heuvelland. Geologie, landbouw, de Kelten, de Geuzen, WOI,... per thema is er een uitgewerkte kamer waar met visueel materiaal de geschiedenis wordt geïllustreerd. Misschien levert het inspiratie op voor een boeiend kamphema. Het streekbezoekerscentrum is gratis toegankelijk.

▪ **Littekens van de oorlog**

- Er zijn tal van militaire kerkhoven in de buurt.
- Vier uitgegraven bunkers in de flanken van de Lettenberg (Kemmel).
- Bayernwald: Duitse opgegraven en gerestaureerde loopgraven.
- Tyne cot Cemetery in Zonnebeke, het grootste geallieerde militaire kerkhof ter wereld. Maar liefst 11.952 soldaten waarvan meer dan 8000 'only known by God' hebben hier hun laatste rustplaats.
- Hill 62
- De Spanbroekmolenskrater, of beter gekend als de Pool of peace, een restant van de mijnschlag op de heuvelrug in Mesen en Wijtschate.
- In Flanders Fields in Ieper www.inlandersfields.be
- The Last Post: Iedere avond om 20 uur onder de Menenpoort in Ieper een muzikaal eerbetoon aan de gesneuvelden van de eerste wereldoorlog. www.wo1.be

- **De vestingen van Ieper**

Een prachtige gerestaureerde Vaubanvestiging. In een feeëriekke omgeving loopt u op deze eeuwenoude wallen. Trapjes leiden u in de torens en zelfs tot in de kazematten.

- **De boer op met uw groep?**

Het kan! Er zijn enkele landbouwers die hun bedrijf openstellen voor publiek na afspraak. U vindt hen op www.boerenbeterbekeken.be

- **Natuuratelier 't Gapertje**

In dit uitgeruste labo op maat voor kinderen en jongeren kunt u de natuur op een actieve manier exploreren. Het natuuratelier is gehuisvest in De Lork in Kemmel: 057/44 59 70.

- **Provinciaal domein de Palingbeek in Ieper**

120 ha bossen, 30 ha open landschap, cafetaria, speelweides, wandelpaden,...

In de Palingbeek is er ook het Astrolab Iris I en II. Je kunt er met de groep naartoe na afspraak. Op hun website vind je een reserveringsformulier: www.astrolab.be

Bovenstaande informatie omvat al een grote greep uit het aanbod in Heuvelland en omstreken. Meer informatie vindt u in de toeristische diensten van Heuvelland, Ieper, Poperinge,...

8 Ehbo op kamp

Op kamp komt het wel eens voor dat iemand verzorging nodig heeft. Wil je je kamp ook op dit vlak vlekkeloos laten verlopen, dan is ook hier een goede voorbereiding van belang!



EHBO en medicatie op kamp: wat mag en niet mag!

Misschien heb je in de media wel wat opgevangen rond het geven van medicatie aan kinderen op school en in de jeugdbeweging. Want een kind kan wel eens ziek worden als je op kamp bent. En wat doe je dan? Mag je zomaar zelf medicatie geven? In de wet staat dat je geen medicatie mag toedienen aan kinderen of medeleiding. Ook niet als je dit geneesmiddel kan verkrijgen zonder voorschrift, zoals pijnstillers. Als een kind of medeleiding een allergische reactie of nevenwerking zou krijgen op het gekregen geneesmiddel, kan de leiding immers aansprakelijk gesteld worden.

Wat mag je dan wel doen?

Bij kinderen mag je enkel de medicatie geven die op de medische fiche vermeld staat. Als andere medicatie nodig is, ook voor hoofdpijn of buikpijn, moet je altijd een arts en/of apotheker contacteren. Medeleiding kan wel naar een bepaald geneesmiddel vragen. Als dit medicijn in de EHBO-koffer aanwezig is, mogen zij dit wel nemen. Want dan vraagt je medeleiding naar een gekend middel en kent hij of zij dus de nevenwerkingen.

Kortom:

- Zorg ervoor dat je van iedereen een ingevulde medische fiche bij hebt op bivak (zie verder)
- Geef kinderen alleen medicatie die op de medische fiche staat vermeld
- Is het kind ziek en denk je dat er andere medicatie nodig is, raadpleeg dan altijd een arts en/of apotheker. Dit geldt ook voor medicatie die je zonder voorschrift kan krijgen.
- Medeleiding kan wel vragen naar gekende middelen die in de EHBO-koffer aanwezig zijn

Een goede EHBO-koffer kan je aankopen of ontlenen bij Jeugd Rode Kruis of bij Het Vlaamse Kruis.

9 Uitleenbrochure 2011

Als vereniging is het onmogelijk om alle materiaal dat je doorheen het jaar voor activiteiten nodig hebt aan te kopen. Als jeugdvereniging op kamp is het moeilijk om alle materiaal mee te nemen op verplaatsing. Gelukkig zijn er in de buurt een aantal uitleendiensten waar je voor een prijsje het nodige materiaal kunt uitlenen.

In deze rubriek geven we een overzicht van het materiaal die beschikbaar is. Om het wat overzichtelijk te maken wordt het materiaal opgesplitst in verschillende categorieën:

- | | |
|----------------------------------|-------------------------------------|
| <i>1. Audiovisueel materiaal</i> | <i>6. Speelgoed</i> |
| <i>2. Avontuurlijk materiaal</i> | <i>7. Sport en spelmateriaal</i> |
| <i>3. Feestmateriaal</i> | <i>8. Tentoonstellingsmateriaal</i> |
| <i>4. Keukenmateriaal</i> | <i>9. Veiligheidsmateriaal</i> |
| <i>5. Pedagogisch materiaal</i> | <i>10. Elektrisch materiaal</i> |
| | <i>11. Andere</i> |

Enkele tips!

- Wees er op tijd bij! Sommige stukken worden bijna permanent uitgeleend.
- Vele diensten vragen een waarborg. Hou hier rekening mee!
- Controleer het materiaal voor u iets meeneemt en geef gebreken onmiddellijk door.
- De huurprijzen staan er niet bij vermeld omdat deze afhankelijk zijn van wie iets uitleent. Een jeugdvereniging kan vaak goedkopere tarieven krijgen.

Nog op zoek naar meer sportmateriaal? Dan kan BLOSO je helpen, er is een uitleendienst in West-Vlaanderen: Pathoekeweg 58, 8000 Brugge: 050/31 91 75.

Op het overzicht vindt u na ieder artikel een code. Deze geeft aan in welke uitleendienst het materiaal ter beschikking is. Hieronder ziet u voor welke dienst de code staat en waar je de dienst kan contacteren.

9.1 Overzicht uitleendiensten

Code	Organisatie	Adres	Telefoon	E-mail	Website
TDH	Technische dienst Heuvelland	Bergstraat 24 8950 Heuvelland	057/450474	Caroline.derluyn@heuvelland.be	www.heuvelland.be
UKJ	Uitleendienst Kampeermateriaal Jeugd	Rittwegerlaan 33 1830 Machelen	02/251 69 43	kampeermateriaal@cjsm.vlaanderen.be	www.sociaalcultureel.be/jeugd/uldk
DLH	De Lork	Kattekerkhofstraat 2 8950 Heuvelland	057/44 59 70	lork@cjt.be	www.cjthuisen.be/delork
JDI	JOC Jeugdendienst	Neermarkt 9 8900 Ieper	057/23 95 60	joc@ieper.be	
LGW	Landelijke Gilde Wijtschate	Voormezelestraat 4 8953 Heuvelland	057/44 43 55		
PUD	Provinciale Uitleendienst	Zonnebeekseweg 361 8900 Ieper	057/21 56 06	pudi@west-vlaanderen.be	http://www.west-vlaanderen.be/genieten/Cultuur/uitleendienst
RKI	Rode Kruis Ieper	Poperingseweg 30a 8900 Ieper	057/21 73 19 0478/ 22 69 51	rode.kruis.ieper@belgacom.net	www.ieper.rodekruis.be
SSP	Speel-o-teek De Stokpop	Sint-Niklaasstraat 2 8900 Ieper	057/21 55 35 0479/85 64 12	jan.decadt@wvavzw.be	www.destokpop.be
SBP	Stadsbestuur Poperinge	Grote Markt 1 8970 Poperinge	057/34 66 88	cultuur@poperinge.be	www.poperinge.be
SDI	Stedelijke Sportdienst	Leopold III-laan 18 8900 Ieper	057/23 94 09	sportdienst@ieper.be	www.ieper.be
TDI	Stedelijke Technische Dienst	Rijselpoort 4 8900 Ieper	057/23 95 20	feestmaterialen@ieper.be	www.ieper.be
PW	Parochie Wijtschate Fransien Dehaene	Schoolstraat 20 8950 Wijtschate	057/44 50 58		

1. AUDIOVISUEEL MATERIAAL	
Belichtingsmateriaal	
Blacklight	JOC
	PUD
lichtinstallatie	JOC
Klemspots	JOC
	PUD
Lichtset 4x500 W	PUD
Lichtset 4x300 W	PUD
Lichtset 4xPar 64 LED	PUD
Lichtstatief	SBP
Rookmachine	PUD
Set 2 horizonlichten 1000w	PUD
Stroboscoop	PUD
Toneelset	PUD
Toneelspots	SBP
Volgspot 1000w	PUD

Geluidsapparatuur	
Autogeluidsinstallatie	PUD
Buitengeluidsinstallatie	PUD
Cd-speler	PUD
Cd-set	PUD
Compact PA	PUD
Condensator Microfoonset	PUD
Geluidsinstallatie (speakers, mengpaneel, kabels, statieven en microfoon)	TDH
Geluidsinstallatie	DLH
	JOC
	SBP
	TDI
Dateq set	PUD
Draadloze microfoon	PUD
Draadloze hoofdbandmicro	PUD
Lemset	PUD
Megafoon	PUD

	JOC
	SBP
Micro	JOC
Micro+kabel+statief	PUD
Microkabel	JOC
microstatief	JOC
Minimengpaneel	PUD
Mobiele geluidsinstallatie	JOC
Compact PA - of PA trolley	PUD
Platendraaier	PUD
Projectiemateriaal	
Carrouselprojector	PUD
Diaprojectietafel	SBP
Diaprojector	PUD
	SBP
Diascherm	JOC
Filmscherm	JOC

Multimediaprojector (Beamer)	PUD
	DLH
Overheadprojector	PUD
	SBP
	JOC
Overvloeiset	PUD
Projectiescherm	PUD
	SBP
Telelens	SBP
Videomateriaal	
Combi tv-dvd 52 cm	PUD
Digitale Camcorder	PUD
Dvd-speler	PUD
LCD monitor	PUD
Statief voor camera	PUD
2. AVONTUURLIJK MATERIAAL	

Alpinotent	JOC
Fotozoektocht	DLH
Kompassen	DLH
Kompaswandeling	DLH
Stafkaart	JOC
Stafkaart CD Vlaanderen	JOC
Stafkaart CD Wallonië	JOC
Tenten: Seniortent (10 pers.)	UKJ
Patrouilletent (8 pers.)	
3. FEESTMATERIAAL	
Dansvloer	TDI
Kiosk	SBT
Lezenaar	PUD
Nadars	TDH
Nylonkoorden 200 meter	SBP
Paneel	PUD
Planchéplanken	TDH
Podium	TDH

	TDI
	PUD
	SBT
Podiumleuning	PUD
Podiumtrap	PUD
Schraagtafels	TDH
	TDI
Stadsreus Cyrus	SBP
Starstage	JOC
Stoelen	SBP
	TDI
Tafels	SBP
Trappen (voor podia)	TDH
Tribune	TDI
Verlengsnoeren	JOC
Vlaggen	TDH
	TDI
Vlaggenmasten	TDH

	TDI
	PUD
	SBP
Zwarte doek	PUD
Hoge statafels (receptie)	LGW
4. KEUKENMATERIAAL	
Aperitiefglazen	JOC
Bestek	DLH
	LGW
	PW
Borden	JOC
	PW
Koffieset	JOC
Koffiekan	JOC
Koffietassen op bordje	LGW
	PW
Percolator 50 tas	JOC

Percolator 75 tas	JOC
Percolator 100 tas	JOC
Servies	DLH
	LGW
Wijnglazen	JOC
Glazen	PW
Frituur	PW
Kookfornuis	TDH
5. PEDAGOGISCH MATERIAAL	
Boskoffer	DLH
Kunstkoffers	PUD
- 1001 textielen/texturen	
- Fotografie	
- Het kind doorheen de kunst	
- Muziekkoffer	
- Op jacht naar 1001 letter en ...	
- Project Juul (Pesten)	
- Poppen	

- Theater	
- Museumstuk	
Archeologiekoffer	PUD
Landschapskoffer	DLH
Materiaal om bomen te meten	DLH
Materiaal voor wateronderzoek	DLH
Microscopen	DLH
Opzetloepjes	DLH
Parkkaarten	DLH
Loepen	DLH
Sterrenkijkers	DLH
6. SPEELGOED	
Concentratiespellen	SSP
Constructiemateriaal	SSP
Gezelschapspelen	SSP
Grove motoriek (fietsjes, gocarts,...)	SSP
Fantasiespelen (keuken, garage,...)	SSP

Knutselmateriaal	SSP
Leesboeken	SSP
Muziekinstrumenten	SSP
Muzikaal speelgoed	SSP
Puzzels	SSP
Taal en rekenspellen	SSP
Taalvideo's - Cd-roms	SSP
Volksspelen	SDI
-Bikkelen	
-Blinde Merrie	
-Board Qouits	
-Boultenn	
-Diabolo	
-Dopspel	
-Eggeschieten	
-Hamertjesspel	
-Hoefijzerwerpen	
-Kanteltribune	

-Kegelen
-Klimbak
-Knikkerhuisje
-Krubol
-Mannetjesspel
-Muurkaatsen
-Minidoel
-Pagschieten
-Pierbol
-Pietjesbak
-Rekker-Trekker
-Riboulette
-Ringsteekspel
-Ringwerpen
-Schijfschieten
-Schuiftafel
-Shove 'ha penny
-Sjoelbak

-Skilopen	
-Slagwip	
-Stangenbiljart	
-Stelten	
-Stopschieten	
-Tafelkegelspel	
-Tollen	
-Tonspel	
-Toptafel	
-Trou Madame	
-Vloerbal	
-Vogelpik	
7. SPORT EN SPELMATERIAAL	
Fietsen	DLH
Kindermountainbikes	DLH
Klimwand	DLH
Klimgordels	DLH
Sportzaal	DLH

8. TENTOONSTELLINGSMATERIAAL	
Afscheidingspaal en koord	PUD
Lichtkoffer met 10 spots	SBP
Lijst	PUD
Sokkel	PUD
Tentoonstellingskasten	SBP
	PUD
Tentoonstellingspanelen	TDH
	TDI
	SBP
	PUD
Tentoonstellingsrekken	TDH
Toebehorende panelen + spots	TDH
Tentoonstellingstafel	PUD
Vitrinekasten	TDH
9. VEILIGHEIDSMATERIAAL	
Armband wegkapitein	JOC
Brandslangen	TDH

Brandblusapparaten	TDH
Fluovesten	JOC
Hulptassen EHBO	RKI
Nadars	TDI
	SBP
Signaalbord	JOC
Toorts	JOC
10. ELEKTRISCH MATERIAAL	
Verdeelkasten	TDH
Paddestoelen	TDH
Kabels	TDH
11. ANDERE	
Hydrantkranen	TDH
Tuinslangen op rol	TDH

10 Bedankt voor het lezen en tot in Heuvelland!

Als u dit leest heeft u ofwel onmiddellijk doorgebladerd naar de laatste bladzijde, ofwel de voor u interessante stukken eruit genomen, of misschien heeft u wel de hele brochure gelezen.

In ieder geval hopen we dat deze onthaalmap u interessante informatie heeft opgeleverd. Deze bundel zal u gedurende de kampvoorbereidingen en tijdens het kamp zelf een hoop zoekwerk besparen, opdat uw verblijf zo aangenaam mogelijk verloopt.

Het was echter niet haalbaar om alle bruikbare informatie in de map te vermelden, maar er zijn voldoende aanwijzingen waar u voor bijkomende info terecht kunt.

Vanzelfsprekend staan we op de jeugddienst klaar voor al uw vragen voor, tijdens of na het verblijf.

Tot binnenkort in Heuvelland en veel plezier!

Saskia Candry
Jeugdconsulente Heuvelland

Bergstraat 24, 8950 Kemmel-Heuvelland
057/450 473
jeugd@heuvelland.be

11 Bijlagen

11.1 Deelnemerslijst voor de politie

Fiche Politie, aangifte groep, grootte, verantwoordelijke, locatie,...

Lokale Politie
ARRO IEPER



Lokaal Commissariaat Heuvelland
Nieuwstraat 24
8950 HEUVELLAND (Kemmel)

Tel. 057/ 444 016

Fax 057/448 664

Lijst van de deelnemers aan een groepsverblijf

Geachte,

Ingevolge een lokaal Politierglement wordt U vriendelijk verzocht onderstaande lijst in te vullen en deze bij aankomst over te maken aan het lokaal Politiecommissariaat gelegen in de Nieuwstraat 24 te Heuvelland (Kemmel)
Dank voor het begrip

De lokale coördinator

Naam en adres van de vereniging:

.....
.....
.....
.....

Bivak: (benaming + adres + naam en adres eigenaar/uitbater)

.....
.....
.....
.....

Verantwoordelijke groepsleiding (naam, voornaam, geboorteplaats en -datum, adres)

.....
.....
.....
.....

Datum aankomst:

Datum vertrek:

	NAAM	VOORNAAM	ADRES	GEBOORTEDATUM
1				
2				
3				
4				
5				
6				
7				
8				
9				
10				
11				
12				
13				
14				
15				
16				
17				
18				
19				
20				
21				
22				
23				
24				
25				
26				
27				
28				
29				
30				
31				
32				
33				
34				
35				
36				
37				
38				
39				
40				
41				
42				
43				
44				
45				
46				
47				
48				
49				
50				

11.2 Aanvraag Fakkeltocht

FAKKELTOCHT

GROEP:.....

.....

VERANTWOORDELIJKE:.....

.....

DATUM:.....

PLAATS:.....

Ontvangst melding op:.....

GOEDGEKEURD - NIET GOEDGEKEURD

Handtekening + naam

Artikel 7.1.4.-

Fakkeltochten, zonder toestemming van de burgemeester, zijn verboden. De aanvraag wordt schriftelijk en minstens 48 uur voor aanvang van de activiteit bij de lokale politie ingediend.

De aanvraag bevat:

- e) De datum en het uur van aanvang en einde van deze activiteit;
- f) De volledige identiteit van de verantwoordelijke die ter plaatse de leiding heeft;
- g) Naam en adres van de verblijfplaats van de deelnemende groep(en);
- h) De juiste plaats waar deze activiteit zal plaats hebben.

11.3 Aanvraag Nachtspelen

NACHTSPELEN

GROEP:.....

.....

VERANTWOORDELIJKE:.....

.....

DATUM:.....

PLAATS:.....

Ontvangst melding op:.....

GOEDGEKEURD - NIET GOEDGEKEURD

Handtekening + naam

Artikel 7.1.2. - Nachtspelen in openbare of private bossen of op openbare plaatsen moeten minstens 48 uur voor aanvang van deze activiteiten schriftelijk gemeld worden bij de lokale politie. Deze melding bevat:

- a) De datum en het uur van aanvang en van einde van deze activiteit;
- b) De volledige identiteit van de verantwoordelijke die dit ter plaatse leidt;
- c) Naam en adres van de verblijfplaats van de deelnemende groep(en);
- d) De juiste plaats waar de activiteit zal doorgaan;
- e) Een kopie van de machtiging van de woudmeester te Brugge voor wat de openbare en private bossen betreft.

Artikel 7.1.3. -De nachtspelen, ongeacht het eigenaarsstatuut van het bos, mogen plaatsvinden tot 2 uur na zonsondergang en/of vanaf 2 uur voor zonsopgang en dit enkel in de betrokken speelzones of op de wandelpaden. Deze tijdslimiet geldt ook op andere openbare plaatsen en domeinen.

Artikel 7.1.7. -Het is aan elke groep verboden na 22.00 uur lawaai te maken, te zingen of te roepen, op zodanige manier dat de nachtrust van de bewoners van de gemeente kan worden verstoord.

11.4 Aanvraag Kampvuur

KAMPVUUR

GROEP:.....

.....

VERANTWOORDELIJKE:.....

.....

DATUM:.....

PLAATS:.....

Ontvangst melding op:.....

GOEDGEKEURD - NIET GOEDGEKEURD

Handtekening + naam

Art. 7.1.5.- Het aanleggen van kampvuur minstens 48 u voor aanvang schriftelijk melden bij de lokale politie. De melding bevat:

- a) de datum en uur van aanvang en van einde activiteit;
- b) de volledige identiteit van de verantwoordelijke die ter plaatse leidt;
- c) naam en adres van de verblijfplaats van de groep;
- d) de plaats van gebeuren;

Art. 7.1.6.- Bij elk kampvuur dienen volgende voorschriften in acht genomen te worden genomen:

- a) Men zal bewijzen dat het gebruikte hout, ofwel gekocht of gekregen is. Verbranden van paletten en andere afval is niet toegestaan. Overeenkomstig Artikel 97§1.2. van het Bosdecreet, is het verboden het dode hout, uit bossen, op de grond liggend of aan stam bevestigd, te verwijderen tenzij het behoort tot een partij verkochte bomen;
- b) De brandhoogte zal max. 3 meter bedragen;
- c) Men zal er zorg voor dragen brandblusmateriaal ter plaatse te hebben;
- d) Overeenkomstig met Art.89 § 8° van het Veldwetboek mag het vuur niet aangestoken worden op minder dan 100 meter afstand van huizen, bossen, heiden, boomgaarden, hagen, graan, stro, mijten of plaatsen waar vlas te drogen is gelegd, behalve bij speciaal daarvoor aangelegde kampvuurplaatsen;
- e) Het kampvuur dient gedoofd te worden voor 01.00 u. De plaats niet verlaten voor het vuur is gedoofd.
- f) De kampvuur plaats dient voor 12.00 u volgen op de avond van het kampvuur net worden opgekuist;
- g) Het gebruik van sterk elektronische muziek is verboden;
- h) Slechts één kampvuur per groepering is mogelijk. Kampvuren voor afzonderlijke afdelingen die op hetzelfde ogenblik Heuvelland verblijven, worden niet toegestaan;
- i) Gebruik van alcohol is verboden;
- j) Vuurplaats enkel in de zomerperiode te gebruiken;
- k) Bepierking van één kampvuur per week, wie eerst aanvraagt krijgt eerst toestemming;
- l) Overnachten op de site is verboden.

Art. 7.1.7. Aan elke groep verboden om na 22.00 uur lawaai te maken, zingen of te roepen, op zodanige manier dat de nachtrust van de bewoners van de gemeente kan worden verstoord.

11.5 Modelhuurovereenkomst kampterrein

Modelhuurovereenkomst kampeerterrein

Overeenkomst gesloten tussen _____

en meerderjarig vertegenwoordiger van (jeugdgroep) _____

De verhuurder

- 1.1 De verhuurder verklaart toestemming te geven om van tot20.. te kamperen op zijn terrein (nauwkeurig adres en ligging, eventueel met toevoeging van een plannetje) met een oppervlakte van m²
- 1.2 De verhuurder verklaart dat in de gemeente waarin het terrein gelegen is geen/een * verhuurvergunning vereist is. In dat laatste geval verklaart de verhuurder te beschikken over de vergunning.
- 1.3 Het kamperen gebeurt gratis: ja - neen (*). Indien neen, bedraagt de prijs euro. per persoon per nacht of een globaal bedrag van euro.
- 1.4 Water en energie worden tegen de geldende verbruikersprijzen en naargelang van het echte verbruik aangerekend. Ofwel worden water en energie tegen een forfaitair bedrag van ter beschikking gesteld.
- 1.5 Indien het water niet afkomstig is van het waterleidingnet, zal de verhuurder inzage geven in een recent attest van een erkend ontleedcentrum i.v.m. de drinkbaarheid van het water.
- 1.6 Alle terreinen zullen op de dag van aankomst in goede en nette staat ter beschikking van de huurder gesteld worden. Eventuele tekortkomingen zullen bij het begin van het kamp geregistreerd worden.

De huurder

- 2.1 De huurder zal een voorschot van euro door storting of overschrijving betalen voor (datum) op rekeningnummer van de verhuurder of door overhandiging tegen kwijting aan de verhuurder.
- 2.2 De huurder zal de tijdstippen van aankomst en vertrek respecteren. Het uur van aankomst wordt bepaald op..... Het uur van vertrek wordt bepaald op.....
- 2.3 De huurder verbindt er zich toe de terreinen bij het vertrek achter te laten in de toestand waarin ze zich bij aankomst bevinden. De eventuele schade door haar leden aangebracht, zal zij in overleg met de verhuurder herstellen of vergoeden.

Deze overeenkomst werd opgemaakt in exemplaren en wordt van kracht zodra het voorschot betaald is. / / 20...

Naam, adres en telefoonnummer van de verhuurder:

Naam, adres en telefoonnummer van de huurder:

Handtekening van de verhuurder

Handtekening van de huurder

(*) schrappen wat niet past

